

# OVERNATNINGSSTATISTIK **MARTS** 2021

Standard afrapportering af den kommunale overnatningsstatistik fra Danmarks Statistik



DESTINATION  
SYDKYSTDANMARK

# Indholdsfortegnelse

**INDLEDNING, TOLKNING & BAG OM TALLENE**

**Slides 3-7**

**OPSUMMERING AF TALLENE**

**Slide 8**

**SYDKYSTDANMARK TOTALT – Marts 2021 & År til dato**

**Slides 9-14**

**VORDINGBORG KOMMUNE – Marts 2021 & År til dato**

**Slides 15-17**

**NÆSTVED KOMMUNE – Marts 2021 & År til dato**

**Slides 18-20**

**STEVNS KOMMUNE – Marts 2021 & År til dato**

**Slides 21-23**

**FAXE KOMMUNE – Marts 2021 & År til dato**

**Slides 24-26**



DESTINATION  
SYDKYSTDANMARK

# Indledning

- Denne rapport er en standard afrapportering af den månedlige kommunale overnatningsstatistik fra Danmarks Statistik.
- Overnatningsstatistikken er frikøbt af VisitDenmark, således at den er offentligt tilgængelig for alle, og tallene er således tillige tilgængelige på VisitDenmarks hjemmeside for yderligere kryds og udtræk.
- Med henblik på at skabe et fælles udgangspunkt for at læse overnatningstallene har vi udarbejdet denne standard afrapportering med udtræk af overnatningstallene dels for et samlet Destination SydkystDanmark og endvidere for de fire ejerkommuner isoleret set.
- Overnatningstallene trækkes for den pågældende måned, år til dato, overnatningstype og nationalitet – og sammenlignes med samme periode året før.
- Standard afrapporteringen udkommer hver måned senest 48 timer efter, at tallene er offentliggjort på VisitDenmarks hjemmeside.



# Tolkning af tallene

- Det er vigtigt at være opmærksom på, at overnatningstallene skal tolkes med forsigtighed og tages med forbehold, da der kan være væsentlige usikkerheder forbundet med tallene.
- Det kan skifte fra måned til måned, hvilke overnatningssteder, der indberetter til Danmarks Statistik, opgørelsesmetoder på antal overnatninger kan skifte fra én periode til en anden, for nogle grupper er indberetningen frivillig, for nogle grupper er overnatningstallene estimeret etc. Disse forbehold kan resultere i udsving fra periode til periode, der altså ikke nødvendigvis er en afspejling af det reelle billede.
- Herudover er det vigtigt at være opmærksom på, at overnatningstallene *ikke* indeholder overnatningstal fra mindre overnatningssteder (10-40 senge) samt overnatninger foretaget via Airbnb og lignende platforme. Se mere om dette i afsnittet "Bag om tallene" på næste slide.
- Rapporten må derfor aldrig stå alene i forhold til tolkning på overnatningstallene og udviklingen i disse. Spørgsmål til afrapporteringen kan rettes til Heidi Larsen, [hl@vism.dk](mailto:hl@vism.dk) eller 21 56 39 96.
- Vi tager forbehold for tastefejl og fraskriver os ansvaret for evt. fejl i overnatningstallene fra Danmarks Statistik.



# Bag om tallene (1/2)

- Overnatningstallene i rapporten er hentet fra Danmarks Statistik (serien TURIST), der bygger på månedlige indberetninger fra overnatningssteder. Se specifikation af de enkelte overnatningstyper på slide 7.
- Overnatningstallene er bagudrettede og offentliggøres på VisitDenmarks hjemmeside med ca. halvanden måneds forsinkelse. Tallene i marts afrapporteringen er trukket d. 7.5.2021.
- Antallet af overnatninger er opgjort, som antal gæster (personer) ganget med længden på deres ophold. Fx. tæller to gæster, som tilbringer fem nætter for 10 overnatninger.
- Overnatninger foretaget via Airbnb og lignende platforme hos private udlejere er ikke medtaget i overnatningsstatistikken.
- For at det ikke skal være muligt at identificere udviklingen for enkelte overnatningssteder kræves minimum 3 overnatningssteder i den enkelte celle (type x periode x område). Er dette ikke tilfældet diskretioneres overnatningstallet og observationen vises i tabellen som ”—”. Observationen tæller dog stadig med i totalen, hvorfor de nedbrudte tal ikke altid summer til totalen.



## Bag om tallene (2/2)

- For nogle af overnatningstyperne er indberetning frivillig, fx lystbådehavne, hvorfor der kan være store udsving i overnatningstallene fra måned til måned eller år til år.
- I 2020 har Danmarks Statistik startet en registrering af overnatninger hos overnatningssteder med 10-40 senge. Disse indberettes og offentliggøres én gang om året og er således ikke med i den månedlige rapport. Disse tal opdateres næste gang for 2020 den 28. maj 2021.



# Specifikation af overnatningstyper indeholdt i overnatningsstatistikken

Overnatningstype	Indhold
<b>Hoteller og feriecentre</b>	Kategorien "hotel" omfatter hoteller, lejlighedshoteller, moteller, kroer, strandhoteller og lignende med daglig sengeredning og rengøring af værelser. Kategorien feriecenter omfatter klynger af huse, lejligheder eller bungalows, der er indrettet som ferieboliger med køkkenfaciliteter. Inkluderer overnatningssteder med minimum 40 sengepladser.
<b>Feriehuse</b>	Statistikken offentliggøres ultimo april året efter tællingsåret. Den årlige opgørelse af feriehusudlejning dækker samtlige udlejningsfirmaer med over 25 huse. Den månedlige undersøgelse sker ved indberetning fra de 30 største aktører på markedet, som tilsammen dækker ca. 80 pct. af det endelige resultat. Disse indberetninger opregnes til den fulde population hver måned. Månedstallene regnes som værende foreløbige og erstattes af årstællingens resultat ved udgangen af året.
<b>Camping</b>	Campingpladser med minimum 75 campingenheder deltager i statistikken. Antal overnatninger i statistikken kan derfor være underestimeret ifht. det reelle antal overnatninger på campingpladser i Danmark.
<b>Lystbådehavne</b>	Statistikken for lystbådehavne er blevet frivillig fra 2004, hvilket kan influere på sammenligneligheden over tid samt dækningsgraden. Nogle indberetninger er baseret på skøn efter bedste evne, da lystbådehavnene ikke har bookingsystemer. Tallene opgøres sæsonvis maj-september.
<b>Vandrehjem</b>	Statistikken inkluderer vandrerhjem med mindst 40 sengepladser samt vandrerhjem med medlemskab af Danhostel.

# Opsummering af tallene

- I marts 2021 er det totale antal overnatninger i Destination SydkystDanmark steget med 37% sammenlignet med marts 2020. For perioden januar til marts (ÅTD) er der realiseret en samlet vækst i overnatningerne på 16% ift. 2020.
- Stigningen i antal overnatninger ÅTD dækker over en stigning i danske overnatninger på 40% og et fald i de udenlandske overnatninger på 85%. Væksten er samtidig drevet af en vækst på 61% i Vordingborg Kommune.
- På landsplan er antallet af overnatninger steget med 20% i marts, mens der i perioden januar til marts (ÅTD) er realiseret et fald på 25% set i forhold til samme periode sidste år. Denne udvikling dækker over et fald i de udenlandske overnatninger på 89% og en stigning i de danske overnatninger på 18%.





# SYDKYSTDANMARK TOTALT OPSUMMERET

- Marts 2021 & År til dato

Marts 2021 totalt	Marts 2021	Marts 2020	Ændring i antal	Ændring i procent
Destination SydkystDanmark	37.698	27.573	10.125	37%
- Danskere	36.635	22.711	13.924	61%
- Udlandet	1.063	4.862	-3.799	-78%
Hele landet	1.590.732	1.322.403	268.329	20%
- Danskere	1.497.906	846.383	651.523	77%
- Udlandet	92.826	476.020	-383.194	-80%

ÅTD totalt	Jan - Mar 2021	Jan - Mar 2020	Ændring i antal	Ændring i procent
Destination SydkystDanmark	89.506	77.112	12.394	16%
- Danskere	87.254	62.437	24.817	40%
- Udlandet	2.252	14.675	-12.423	-85%
Hele landet	3.924.383	5.260.031	-1.335.648	-25%
- Danskere	3.680.342	3.131.400	548.942	18%
- Udlandet	244.040	2.128.629	-1.884.589	-89%

# SYDKYSTDANMARK TOTALT

- Marts 2021

Marts totalt	Marts 2021	Marts 2020	Ændring i antal	Ændring i procent
Destination SydkystDanmark	37.698	27.573	10.125	37%
- Vordingborg Kommune	14.755	8.952	5.803	65%
- Næstved Kommune	6.193	5.754	439	8%
- Stevns Kommune	7.930	5.907	2.023	34%
- Faxe Kommune	8.820	6.960	1.860	27%
Hele landet	1.590.732	1.322.403	268.329	20%



Danske overnatninger	Marts 2021	Marts 2020	Ændring i antal	Ændring i procent
Destination SydkystDanmark	36.635	22.711	13.924	61%
- Vordingborg Kommune	14.473	7.087	7.386	104%
- Næstved Kommune	6.020	5.064	956	19%
- Stevns Kommune	7.652	4.063	3.589	88%
- Faxe Kommune	8.490	6.497	1.993	31%
Hele landet	1.497.906	846.383	651.523	77%

Udenlandske overnatninger	Marts 2021	Marts 2020	Ændring i antal	Ændring i procent
Destination SydkystDanmark	1.063	4.862	-3.799	-78%
- Vordingborg Kommune	282	1.865	-1.583	-85%
- Næstved Kommune	173	690	-517	-75%
- Stevns Kommune	278	1.844	-1.566	-85%
- Faxe Kommune	330	463	-133	-29%
Hele landet	92.826	476.020	-383.194	-80%

# SYDKYSTDANMARK TOTALT

## - År til dato (ÅTD)

ÅTD totalt	Jan - Mar 2021	Jan - Mar 2020	Ændring i antal	Ændring i procent
Destination SydkystDanmark	89.506	77.112	12.394	16%
- Vordingborg Kommune	36.924	22.921	14.003	61%
- Næstved Kommune	13.553	17.593	-4.040	-23%
- Stevns Kommune	18.354	16.926	1.428	8%
- Faxe Kommune	20.675	19.672	1.003	5%
Hele landet	3.924.383	5.260.031	-1.335.648	-25%



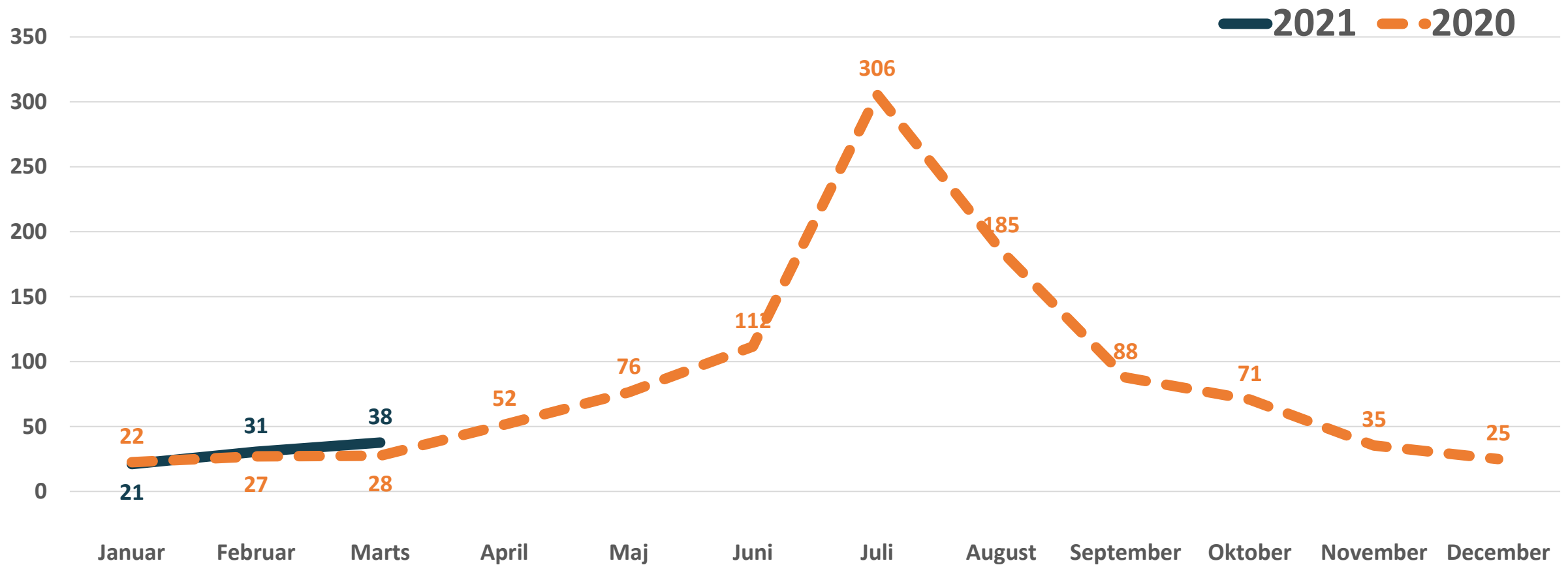
Danske overnatninger	Jan - Mar 2021	Jan - Mar 2020	Ændring i antal	Ændring i procent
Destination SydkystDanmark	87.254	62.437	24.817	40%
- Vordingborg Kommune	36.031	16.616	19.415	117%
- Næstved Kommune	13.254	15.008	-1.754	-12%
- Stevns Kommune	17.873	12.753	5.120	40%
- Faxe Kommune	20.096	18.060	2.036	11%
Hele landet	3.680.342	3.131.400	548.942	18%

Udenlandske overnatninger	Jan - Mar 2021	Jan - Mar 2020	Ændring i antal	Ændring i procent
Destination SydkystDanmark	2.252	14.675	-12.423	-85%
- Vordingborg Kommune	893	6.305	-5.412	-86%
- Næstved Kommune	299	2.585	-2.286	-88%
- Stevns Kommune	481	4.173	-3.692	-88%
- Faxe Kommune	579	1.612	-1.033	-64%
Hele landet	244.040	2.128.629	-1.884.589	-89%

# SYDKYSTDANMARK TOTALT

- Udviklingen 2021 vs. 2020

(i 1000 overnatninger)



# SYDKYSTDANMARK TOTALT

## - Fordelt på overnatningstype



Marts totalt (type)	Marts 2021	Marts 2020	Ændring i antal	Ændring i procent
<b>Total</b>	<b>37.698</b>	<b>27.573</b>	<b>10.125</b>	<b>37%</b>
- Hoteller og Feriecentre	7.050	6.210	840	14%
- Feriehuse	19.281	12.678	6.603	52%
- Camping	7.730	6.228	1.502	24%
- Lystbådehavne *	—	—	—	—
- Vandrehjem **	—	—	—	—

ÅTD totalt (type)	Jan - Mar 2021	Jan - Mar 2020	Ændring i antal	Ændring i procent
<b>Total</b>	<b>89.506</b>	<b>77.112</b>	<b>12.394</b>	<b>16%</b>
- Hoteller og Feriecentre	17.819	23.052	-5.233	-23%
- Feriehuse	47.531	29.766	17.765	60%
- Camping	16.329	14.393	1.936	13%
- Lystbådehavne *	—	—	—	—
- Vandrehjem **	—	—	—	—

"—" angiver at observationen mangler, er diskretioneret eller er for usikker til at kunne angives. Observationen tæller dog stadig med i totalen, hvorfor de nedbrudte tal ikke altid summer til totalen.

\* Lystbådehavne indberetter kun i perioden maj til september.

\*\* Færre end 3 vandrehjem i SydvestDanmark indberetter tal til Danmarks Statistik.

# SYDKYSTDANMARK TOTALT

## - Fordelt på nationalitet



Marts (nationalitet)	Marts 2021	Marts 2020	Ændring i antal	Ændring i procent
<b>Total</b>	<b>37.698</b>	<b>27.573</b>	<b>10.125</b>	<b>37%</b>
- Danske	36.635	22.711	13.924	61%
- Tyske	294	2.244	-1.950	-87%
- Svenske	223	134	89	66%
- Norske	19	26	-7	-27%
- Hollandske	240	269	-29	-11%
- Andre nationaliteter	287	2.189	-1.902	-87%

ÅTD (nationalitet)	Jan - Mar 2021	Jan - Mar 2020	Ændring i antal	Ændring i procent
<b>Total</b>	<b>89.506</b>	<b>77.112</b>	<b>12.394</b>	<b>16%</b>
- Danske	87.254	62.437	24.817	40%
- Tyske	653	7.164	-6.511	-91%
- Svenske	337	713	-376	-53%
- Norske	28	165	-137	-83%
- Hollandske	448	850	-402	-47%
- Andre nationaliteter	786	5.783	-4.997	-86%

"-" angiver at observationen mangler, er diskretioneret eller er for usikker til at kunne angives. Observationen tæller dog stadig med i totalen, hvorfor de nedbrudte tal ikke altid summer til totalen.

# VORDINGBORG KOMMUNE

## - Marts 2021 - type og nationalitet

”-” angiver at observationen mangler, er diskretoneret eller er for usikker til at kunne angives. Observationen tæller dog stadig med i totalen, hvorfor de nedbrudte tal ikke altid summer til totalen.



### TYPE

Marts – Vordingborg	Marts 2021	Marts 2020	Ændring i antal	Ændring i procent
<b>Total</b>	<b>14.755</b>	<b>8.952</b>	<b>5.803</b>	<b>65%</b>
- Hoteller og Feriecentre	2.862	1.507	1.355	90%
- Feriehuse	11.458	7.184	4.274	59%
- Camping*	361	—	361	—
- Lystbådehavne**	—	—	—	—
- Vandrehjem***	—	—	—	—

\* Observationen er diskretoneret, da færre end 3 campingpladser i Vordingborg kommune har indberettet tal i perioden. Det antages, at det skyldes, at flere campingpladser har lukket i perioden.

\*\* Lystbådehavne indberetter kun tal i perioden maj – september.

\*\*\* Observationen er diskretoneret, da færre end 3 vandrehjem i Vordingborg kommune har indberettet tal til Danmarks Statistik. Dette antages, at det skyldes, at der kun er ét vandrehjem i kategorien.

### NATIONALITET



Marts – Vordingborg	Marts 2021	Marts 2020	Ændring i antal	Ændring i procent
<b>Total</b>	<b>14.755</b>	<b>8.952</b>	<b>5.803</b>	<b>65%</b>
- Danske	14.473	7.087	7.386	104%
- Tyske	134	1.060	-926	-87%
- Svenske	45	71	-26	-37%
- Norske	13	25	-12	-48%
- Hollandske	16	28	-12	-43%
- Andre nationaliteter	74	681	-607	-89%

# VORDINGBORG KOMMUNE

## - År til dato - type og nationalitet

”-” angiver at observationen mangler, er diskretioneret eller er for usikker til at kunne angives. Observationen tæller dog stadig med i totalen, hvorfor de nedbrudte tal ikke altid summer til totalen.



### TYPE

ÅTD totalt – Vordingborg	Jan - Mar 2021	Jan - Mar 2020	Ændring i antal	Ændring i procent
Total	36.924	22.921	14.003	61%
- Hoteller og Feriecentre	6.887	4.413	2.474	56%
- Feriehuse	29.266	17.397	11.869	68%
- Camping	565	—	565	—
- Lystbådehavne*	—	—	—	—
- Vandrehjem**	—	—	—	—

\* Lystbådehavne indberetter kun tal i perioden maj – september.

\*\* Observationen er diskretioneret, da færre end 3 vandrehjem i Vordingborg kommune indberetter tal til Danmarks Statistik. Det antages, at det skyldes, at der kun er ét vandrehjem i kategorien.

### NATIONALITET



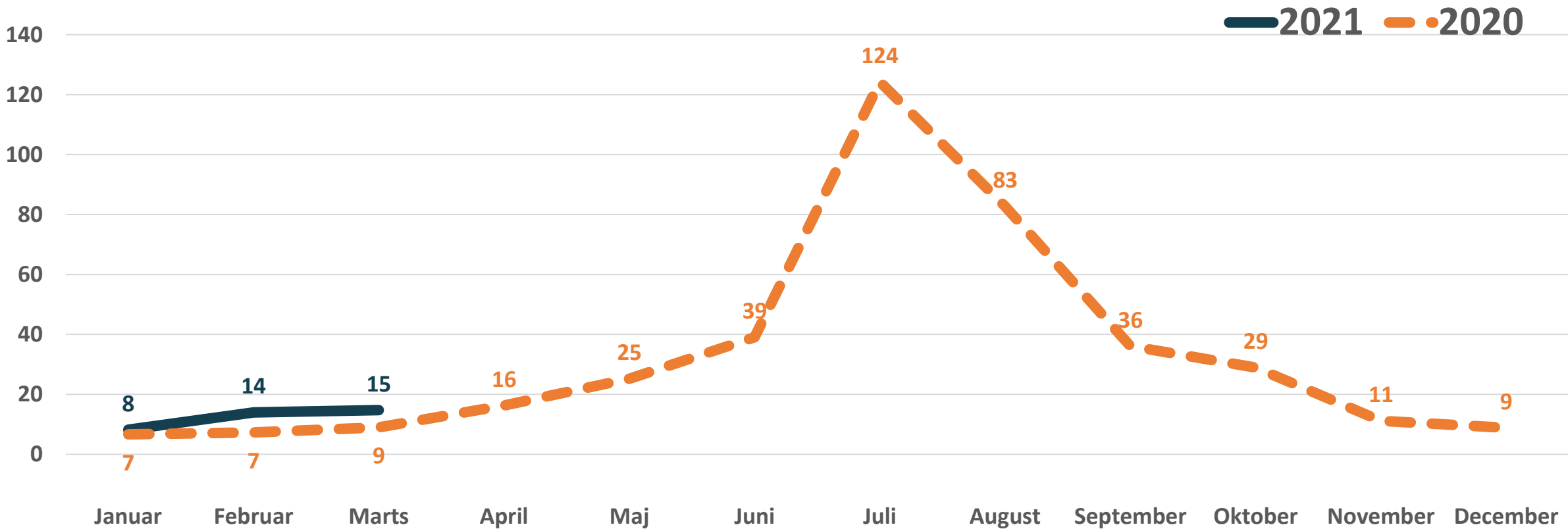
ÅTD totalt – Vordingborg	Jan - Mar 2021	Jan - Mar 2020	Ændring i antal	Ændring i procent
Total	36.924	22.921	14.003	61%
- Danske	36.031	16.616	19.415	117%
- Tyske	425	4.158	-3.733	-90%
- Svenske	57	264	-207	-78%
- Norske	16	60	-44	-73%
- Hollandske	170	292	-122	-42%
- Andre nationaliteter	225	1.531	-1.306	-85%



# VORDINGBORG KOMMUNE TOTALT

- Udviklingen 2021 vs. 2020

(i 1000 overnatninger)



# NÆSTVED KOMMUNE

## - Marts 2021 - type og nationalitet

”-” angiver at observationen mangler, er diskretoneret eller er for usikker til at kunne angives. Observationen tæller dog stadig med i totalen, hvorfor de nedbrudte tal ikke altid summer til totalen.



### TYPE

Marts – Næstved	Marts 2021	Marts 2020	Ændring i antal	Ændring i procent
<b>Total</b>	<b>6.193</b>	<b>5.754</b>	<b>439</b>	<b>8%</b>
- Hoteller og Feriecentre	2.196	2.773	-577	-21%
- Feriehuse	2.370	1.610	760	47%
- Camping	1.627	1.371	256	19%
- Lystbådehavne*	—	—	—	—
- Vandrehjem**	—	—	—	—

\* Lystbådehavne indberetter kun tal i perioden maj – september.

\*\* Der findes ingen vandrehjem i Næstved Kommune i kategorien.

### NATIONALITET



Marts – Næstved	Marts 2021	Marts 2020	Ændring i antal	Ændring i procent
<b>Total</b>	<b>6.193</b>	<b>5.754</b>	<b>439</b>	<b>8%</b>
- Danske	6.020	5.064	956	19%
- Tyske	26	59	-33	-56%
- Svenske	15	42	-27	-64%
- Norske	—	1	-1	-100%
- Hollandske	114	164	-50	-30%
- Andre nationaliteter	18	424	-406	-96%

# NÆSTVED KOMMUNE

## - År til dato - type og nationalitet

”-” angiver at observationen mangler, er diskreteret eller er for usikker til at kunne angives. Observationen tæller dog stadig med i totalen, hvorfor de nedbrudte tal ikke altid summer til totalen.



### TYPE

ÅTD totalt – Næstved	Jan - Mar 2021	Jan - Mar 2020	Ændring i antal	Ændring i procent
<b>Total</b>	<b>13.553</b>	<b>17.593</b>	<b>-4.040</b>	<b>-23%</b>
- Hoteller og Feriecentre	6.260	12.635	-6.375	-50%
- Feriehuse	5.666	3.587	2.079	58%
- Camping	1.627	1.371	256	19%
- Lystbådehavne*	—	—	—	—
- Vandrehjem**	—	—	—	—

\* Lystbådehavne indberetter kun tal i perioden maj – september.

\*\* Der findes ingen vandrehjem i Næstved Kommune i kategorien.

### NATIONALITET

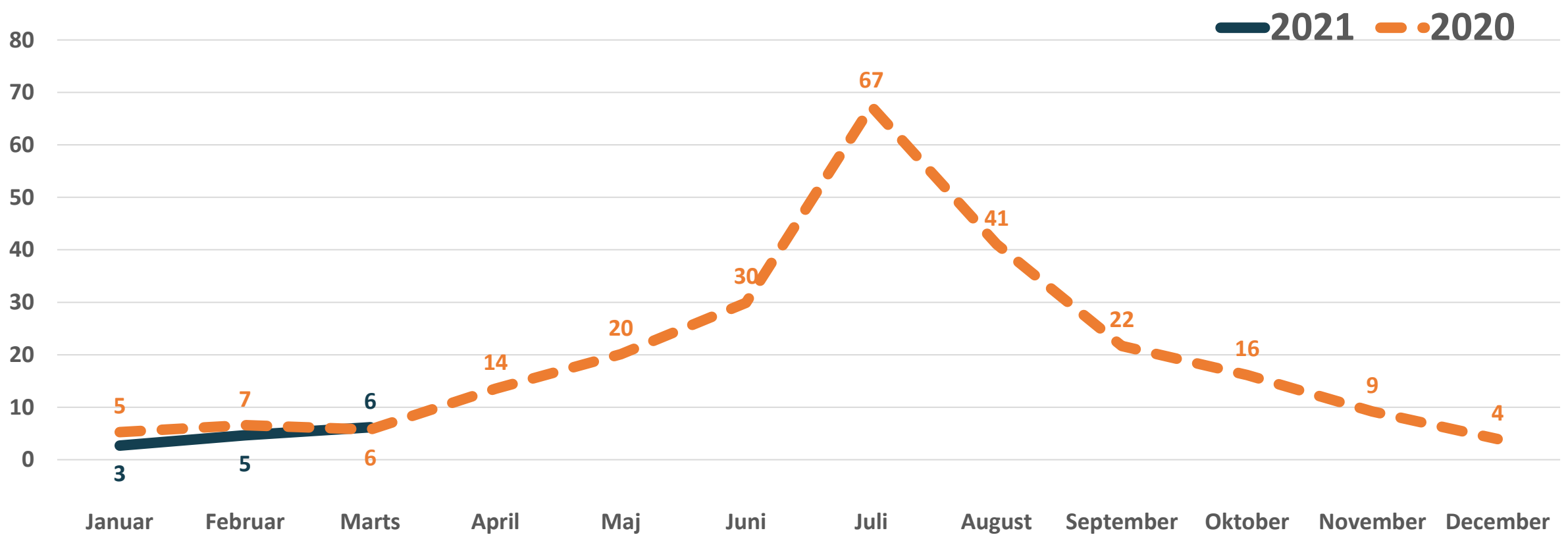


ÅTD totalt – Næstved	Jan - Mar 2021	Jan - Mar 2020	Ændring i antal	Ændring i procent
<b>Total</b>	<b>13.553</b>	<b>17.593</b>	<b>-4.040</b>	<b>-23%</b>
- Danske	13.254	15.008	-1.754	-12%
- Tyske	33	349	-316	-91%
- Svenske	27	354	-327	-92%
- Norske	—	67	-67	-100%
- Hollandske	114	332	-218	-66%
- Andre nationaliteter	125	1.483	-1.358	-92%

# NÆSTVED KOMMUNE TOTALT

- Udviklingen 2021 vs. 2020

(i 1000 overnatninger)



# STEVNS KOMMUNE

## - Marts 2021 - type og nationalitet

”-” angiver at observationen mangler, er diskretoneret eller er for usikker til at kunne angives. Observationen tæller dog stadig med i totalen, hvorfor de nedbrudte tal ikke altid summer til totalen.



### TYPE

Marts totalt – Stevns	Marts 2021	Marts 2020	Ændring i antal	Ændring i procent
Total	7.930	5.907	2.023	34%
- Hoteller og Feriecentre	1.992	1.930	62	3%
- Feriehuse	3.908	2.875	1.033	36%
- Camping*	—	—	—	—
- Lystbådehavne**	—	—	—	—
- Vandrehjem***	—	—	—	—

\* Observationen er diskretoneret, da færre end 3 campingpladser i Stevns kommune indberetter til Danmarks Statistik. Det antages, at det skyldes, at der kun findes to campingpladser i kategorien.

\*\* Lystbådehavne indberetter kun tal i perioden maj – september.

\*\*\* Observationen er diskretoneret, da færre end 3 vandrehjem i Stevns kommune indberetter tal til Danmarks Statistik. Det antages, at det skyldes, at der kun findes ét vandrehjem i kategorien.

### NATIONALITET



Marts totalt – Stevns	Marts 2021	Marts 2020	Ændring i antal	Ændring i procent
Total	7.930	5.907	2.023	34%
- Danske	7.652	4.063	3.589	88%
- Tyske	52	918	-866	-94%
- Svenske	136	2	134	6700%
- Norske	6	—	6	—
- Hollandske	—	62	-62	-100%
- Andre nationaliteter	84	862	-778	-90%

# STEVNS KOMMUNE

## - År til dato - type og nationalitet

”-” angiver at observationen mangler, er diskretioneret eller er for usikker til at kunne angives. Observationen tæller dog stadig med i totalen, hvorfor de nedbrudte tal ikke altid summer til totalen.



### TYPE

ÅTD totalt – Stevns	Jan - Mar 2021	Jan - Mar 2020	Ændring i antal	Ændring i procent
Total	18.354	16.926	1.428	8%
- Hoteller og Feriecentre	4.672	6.004	-1.332	-22%
- Feriehuse	8.877	6.443	2.434	38%
- Camping*	—	—	—	—
- Lystbådehavne**	—	—	—	—
- Vandrehjem***	—	—	—	—

\* Observationen er diskretioneret, da færre end 3 campingpladser i Stevns kommune indberetter til Danmarks Statistik. Det antages, at det skyldes, at der kun findes to campingpladser i kategorien.

\*\* Lystbådehavne indberetter kun tal i perioden maj – september.

\*\*\* Observationen er diskretioneret, da færre end 3 vandrehjem i Stevns kommune indberetter tal til Danmarks Statistik. Det antages, at det skyldes, at der kun findes ét vandrehjem i kategorien.

### NATIONALITET

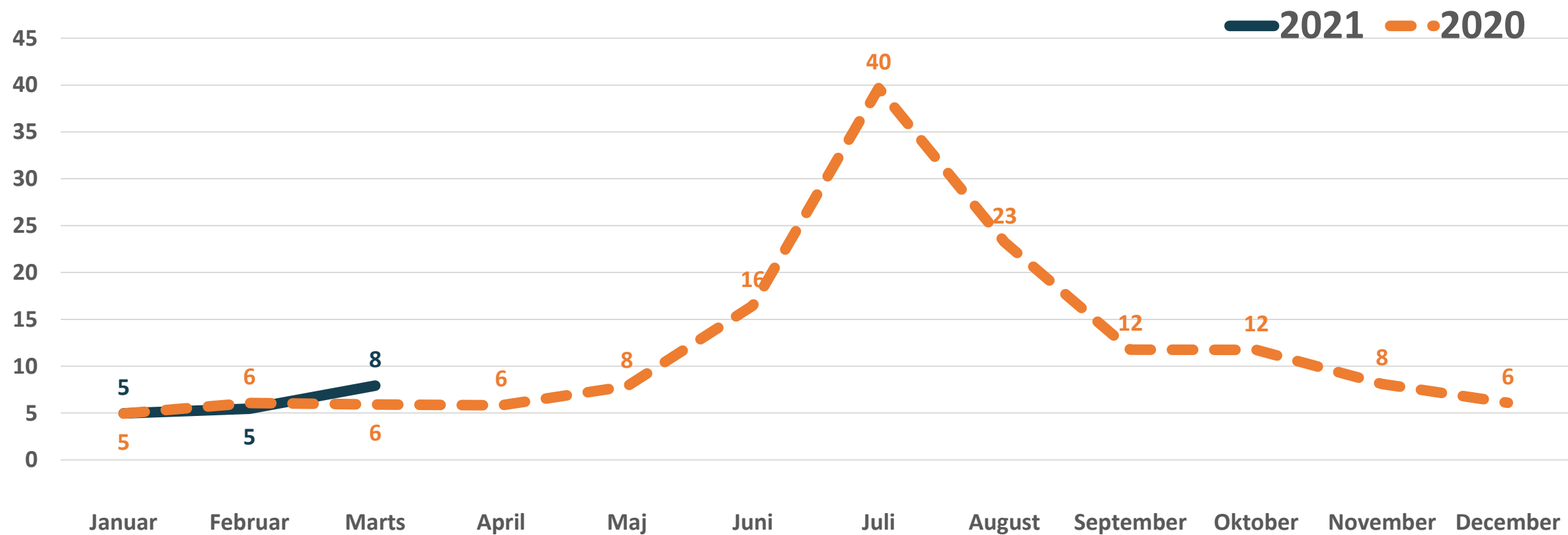


ÅTD totalt – Stevns	Jan - Mar 2021	Jan - Mar 2020	Ændring i antal	Ændring i procent
Total	18.354	16.926	1.428	8%
- Danske	17.873	12.753	5.120	40%
- Tyske	108	1.935	-1.827	-94%
- Svenske	142	24	118	492%
- Norske	12	3	9	300%
- Hollandske	2	98	-96	-98%
- Andre nationaliteter	217	2.113	-1.896	-90%

# STEVNS KOMMUNE TOTALT

- Udviklingen 2021 vs. 2020

(i 1000 overnatninger)



# FAXE KOMMUNE

## - Marts 2021 - type og nationalitet

”-” angiver at observationen mangler, er diskretioneret eller er for usikker til at kunne angives. Observationen tæller dog stadig med i totalen, hvorfor de nedbrudte tal ikke altid summer til totalen.



### TYPE

Marts totalt – Faxe	Marts 2021	Marts 2020	Ændring i antal	Ændring i procent
<b>Total</b>	<b>8.820</b>	<b>6.960</b>	<b>1.860</b>	<b>27%</b>
- Hoteller og Feriecentre*	—	—	—	—
- Feriehuse	1.545	1.009	536	53%
- Camping	5.742	4.857	885	18%
- Lystbådehavne**	—	—	—	—
- Vandrehjem***	—	—	—	—

\* Observationen er diskretioneret, da færre end 3 hoteller/feriecentre i Faxe kommune indberetter tal til Danmarks Statistik. Det antages, at det skyldes, at der kun findes to hoteller/feriecentre i kategorien.

\*\* Lystbådehavne indberetter kun tal i perioden maj – september.

\*\*\* Observationen er diskretioneret, da færre end 3 vandrehjem i Faxe Kommune indberetter tal til Danmarks Statistik. Det antages, at det skyldes, at der kun findes ét vandrehjem i kategorien.

### NATIONALITET



Marts totalt – Faxe	Marts 2021	Marts 2020	Ændring i antal	Ændring i procent
<b>Total</b>	<b>8.820</b>	<b>6.960</b>	<b>1.860</b>	<b>27%</b>
- Danske	8.490	6.497	1.993	31%
- Tyske	82	207	-125	-60%
- Svenske	27	19	8	42%
- Norske	—	—	—	—
- Hollandske	110	15	95	633%
- Andre nationaliteter	111	222	-111	-50%



# FAXE KOMMUNE

## - År til dato - type og nationalitet

”-” angiver at observationen mangler, er diskretoneret eller er for usikker til at kunne angives. Observationen tæller dog stadig med i totalen, hvorfor de nedbrudte tal ikke altid summer til totalen.



### TYPE

ÅTD totalt – Faxe	Jan - Mar 2021	Jan - Mar 2020	Ændring i antal	Ændring i procent
Total	20.675	19.672	1.003	5%
- Hoteller og Feriecentre*	—	—	—	—
- Feriehuse	3.722	2.339	1.383	59%
- Camping	14.137	13.022	1.115	9%
- Lystbådehavne**	—	—	—	—
- Vandrehjem***	—	—	—	—

\* Observationen er diskretoneret, da færre end 3 hoteller/feriecentre i Faxe kommune indberetter tal til Danmarks Statistik. Det antages, at det skyldes, at der kun findes to hoteller/feriecentre i kategorien.

\*\* Lystbådehavne indberetter kun tal i perioden maj – september.

\*\*\* Observationen er diskretoneret, da færre end 3 vandrehjem i Faxe Kommune indberetter tal til Danmarks Statistik. Det antages, at det skyldes, at der kun findes ét vandrehjem i kategorien.

### NATIONALITET

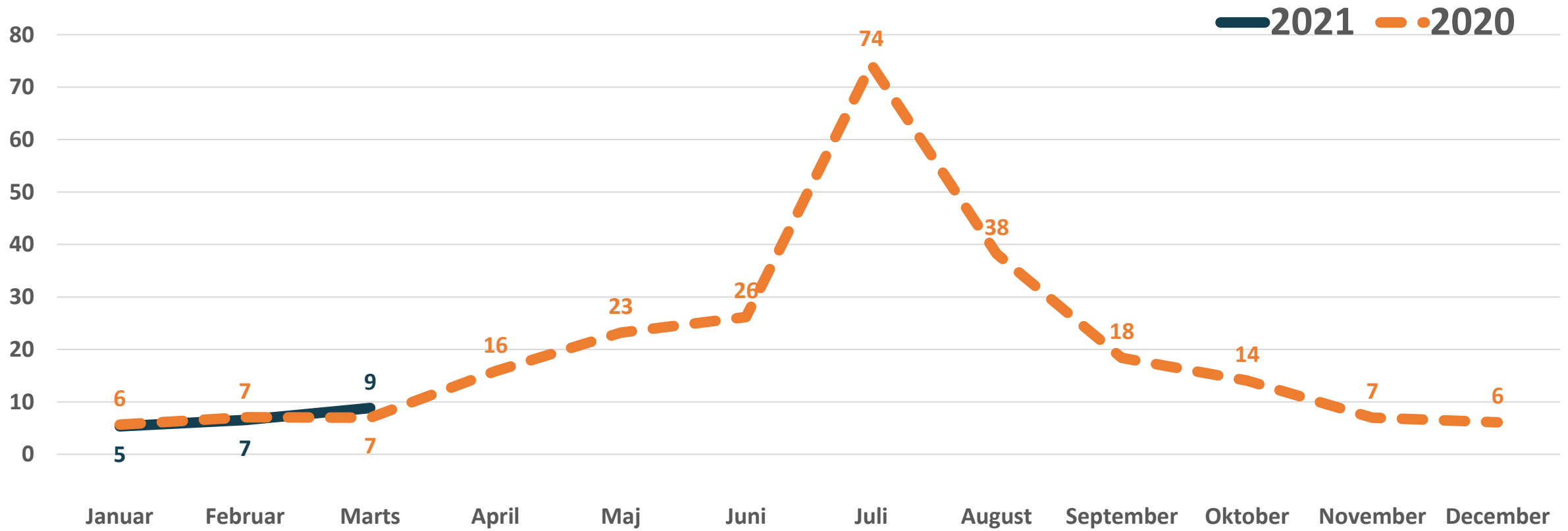


ÅTD totalt – Faxe	Jan - Mar 2021	Jan - Mar 2020	Ændring i antal	Ændring i procent
Total	20.675	19.672	1.003	5%
- Danske	20.096	18.060	2.036	11%
- Tyske	87	722	-635	-88%
- Svenske	111	71	40	56%
- Norske	—	35	-35	-100%
- Hollandske	162	128	34	27%
- Andre nationaliteter	219	656	-437	-67%

# FAXE KOMMUNE TOTALT

- Udviklingen 2021 vs. 2020

(i 1000 overnatninger)



Rapporten er udarbejdet i projektet "Datadrevet destinationsudvikling".

Projektet gennemføres i et samarbejde mellem Destination SydkystDanmark, Visit Lolland-Falster, Dansk Kyst- og Naturturisme og analysebureauet Inzights med støtte fra Danmarks Erhvervsfremmebestyrelse.

Spørgsmål? Kontakt Heidi Larsen på [hl@vism.dk](mailto:hl@vism.dk).

Se mere om projektet på

[www.sydkystdanmark.dk/datadrevetdestinationsudvikling](http://www.sydkystdanmark.dk/datadrevetdestinationsudvikling)

Støttet af:

 Danmarks  
Erhvervsfremmebestyrelse

VisitLollandFalster 

**In|zights**

 DESTINATION  
SYDKYSTDANMARK

 DANSK  
KYST & NATUR  
TURISME